



Mayr-Melnhof Karton AG

Konzernergebnis 2007

13. März, 2008



Gruppe

Kennzahlen

MM Karton

MM Packaging

Höhepunkte 2007

- **Weiteres Rekordjahr**
- **Wachstumskurs fortgesetzt**
- **Umsatz- und Ergebnisanstieg in beiden Segmenten**
- **Jahresüberschuss mit 116,6 Mio. EUR
+ 8,7 % über Vorjahr**
- **Dividendenerhöhung von 1,40 EUR
auf 1,70 EUR / Aktie**



Mayr-Melnhof Gruppe

36 Fabriken in 16 Ländern, 8.657 Mitarbeiter

Gruppe

Kennzahlen

MM Karton

MM Packaging



- Der weltweit größte Hersteller von Recyclingkarton



- Der führende europäische Faltschachtelproduzent



Gruppe

Kennzahlen

MM Karton

MM Packaging

Strategische Ausrichtung

- ✓ **Konzentration auf Kernkompetenzen**
Kartonproduktion und Faltschachtelerzeugung
- ✓ **Markt- UND Kostenführerschaft**
- ✓ **Langfristige Ergebnisorientierung**
- ✓ **Expansion**



Konzernergebnis 2007



Konzernergebnis 2007

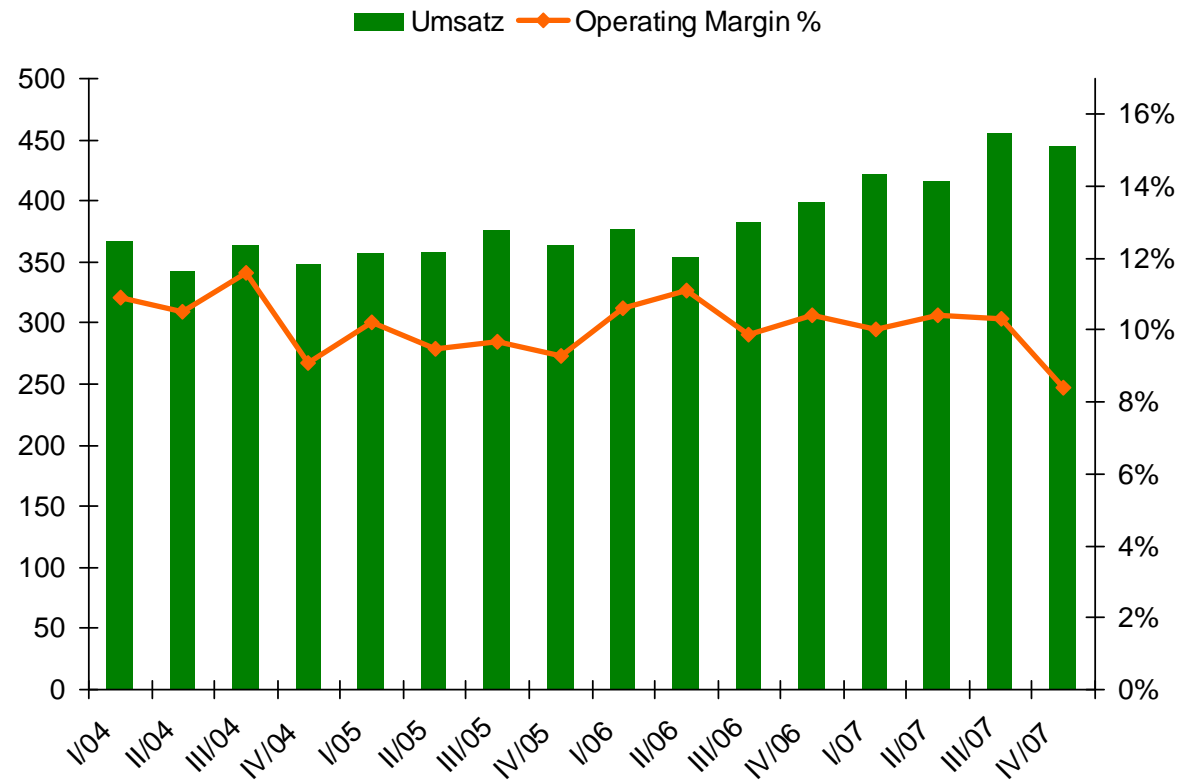
Gruppe
Kennzahlen
 MM Karton
 MM Packaging

Konsolidiert in Mio. EUR, nach IFRS	2007	2006	+/-
Umsatzerlöse	1.737,0	1.512,5	+14,8 %
Betriebliches Ergebnis	169,4	158,6	+ 6,8 %
Operating Margin	9,8%	10,5%	
Ergebnis vor Steuern	170,9	159,2	+ 7,3 %
Ertragsteuern	(54,3)	(51,9)	
Jahresüberschuss	116,6	107,3	+ 8,7 %
% Umsatzerlöse	6,7%	7,1%	
Cash Earnings	206,7	191,4	+ 8,0 %
% Umsatzerlöse	11,9%	12,7%	



MM Gruppe – Quartalsübersicht

Gruppe
Kennzahlen
 MM Karton
 MM Packaging

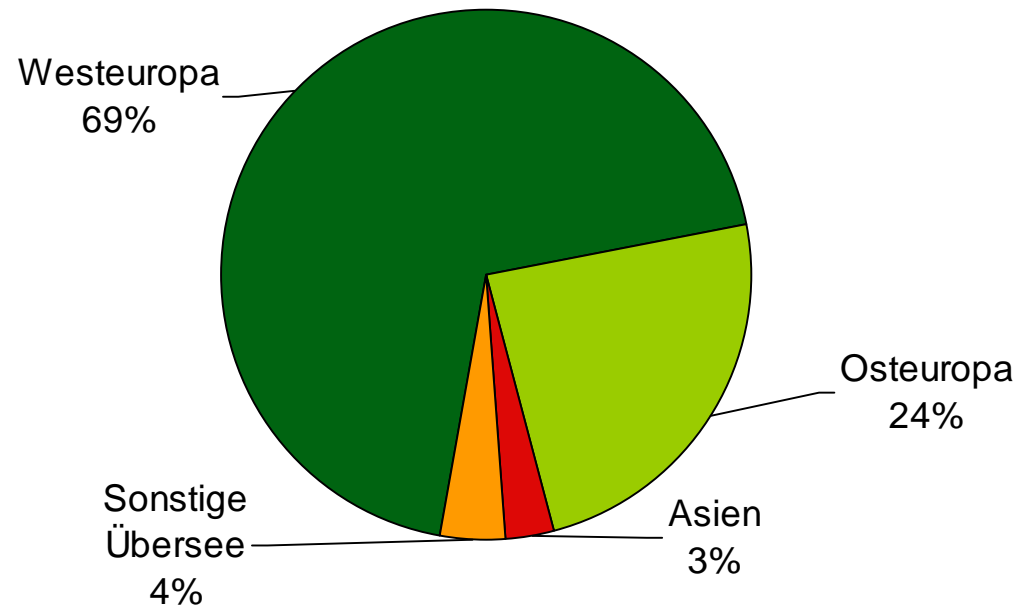


in Mio. EUR



Absatz nach Regionen

Gruppe
Kennzahlen
MM Karton
MM Packaging



(2007)



Gruppe
Kennzahlen
MM Karton
MM Packaging

Konzernbilanz

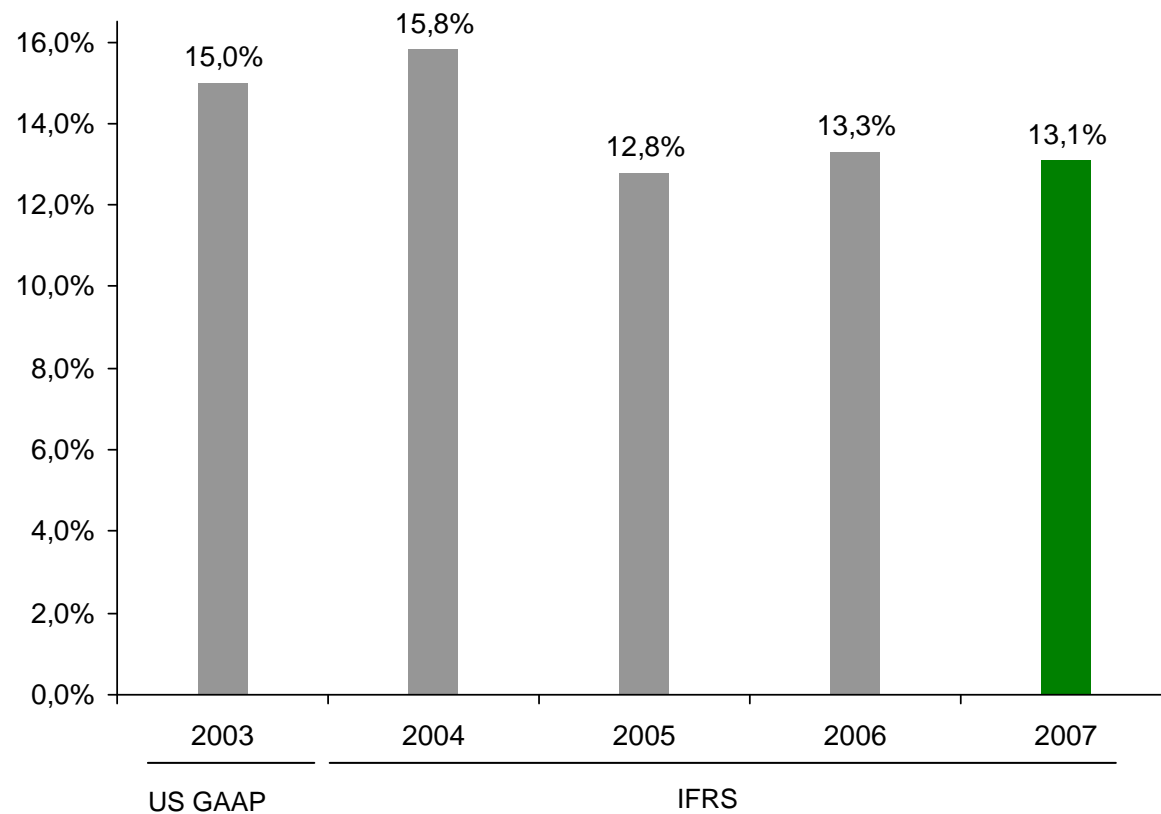
	31.12.2007	31.12.2006
Konsolidiert in Mio. EUR, nach IFRS		
Langfristige Vermögenswerte	675,8	750,5
Kurzfristige Vermögenswerte	857,7	745,5
Summe Aktiva	1.533,5	1.496,0
Eigenkapital	933,9	851,5
Verbindlichkeiten	599,6	644,5
Summe Passiva	1.533,5	1.496,0
Verfügbare Mittel	355,0	366,9

→ Net Cash Position



MM Gruppe: Return on Equity

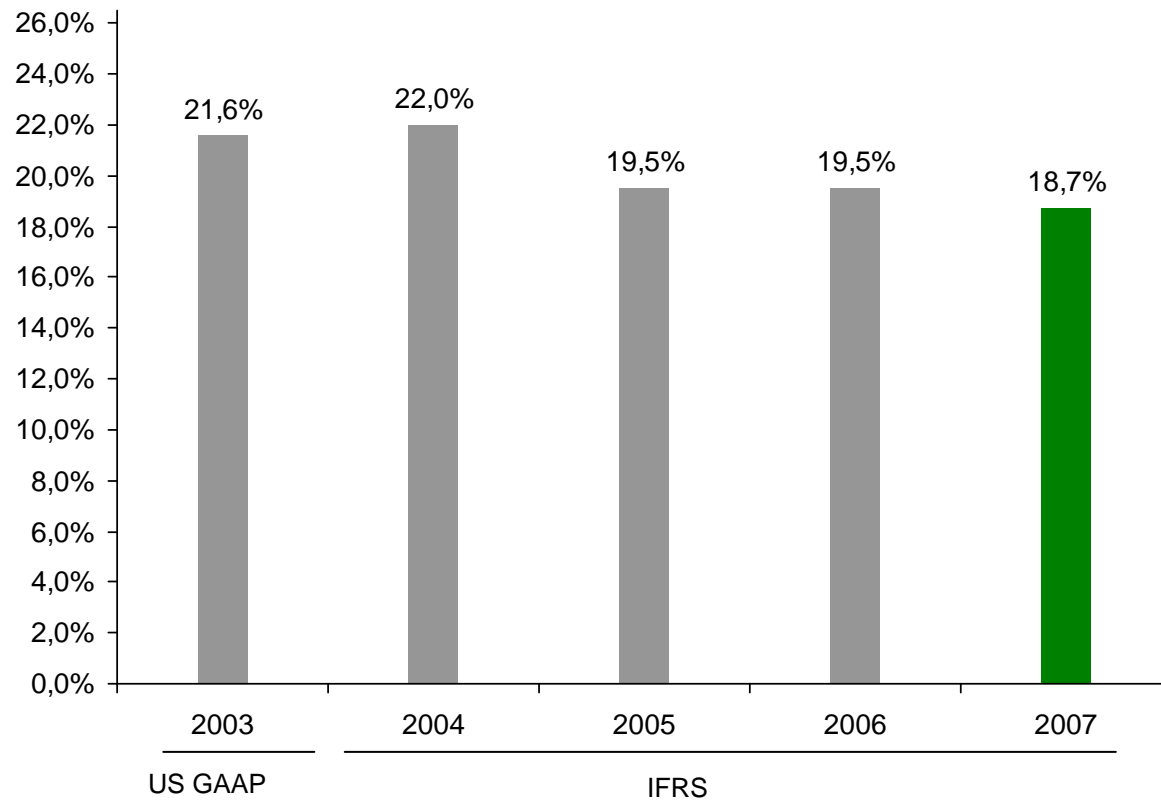
Gruppe
Kennzahlen
MM Karton
MM Packaging





MM Gruppe: ROCE

Gruppe
Kennzahlen
MM Karton
MM Packaging





Gruppe
Kennzahlen
 MM Karton
 MM Packaging

Konzerngeldflussrechnung

	2007	2006
Konsolidiert in Mio. EUR, nach IFRS		
Cash Flow aus der Geschäftstätigkeit	138,8	154,7
Cash Flow aus der Investitionstätigkeit	(4,7)	(127,4)
Cash Flow aus der Finanzierungstätigkeit	(75,2)	2,3
Zahlungsmittel zum Jahresanfang	292,4	263,0
Veränderung der Zahlungsmittel	58,1	29,4
Zahlungsmittel zum Jahresende	350,5	292,4
Marktgängige Wertpapiere	4,5	74,5
Gesamte verfügbare Mittel des Konzerns	355,0	366,9



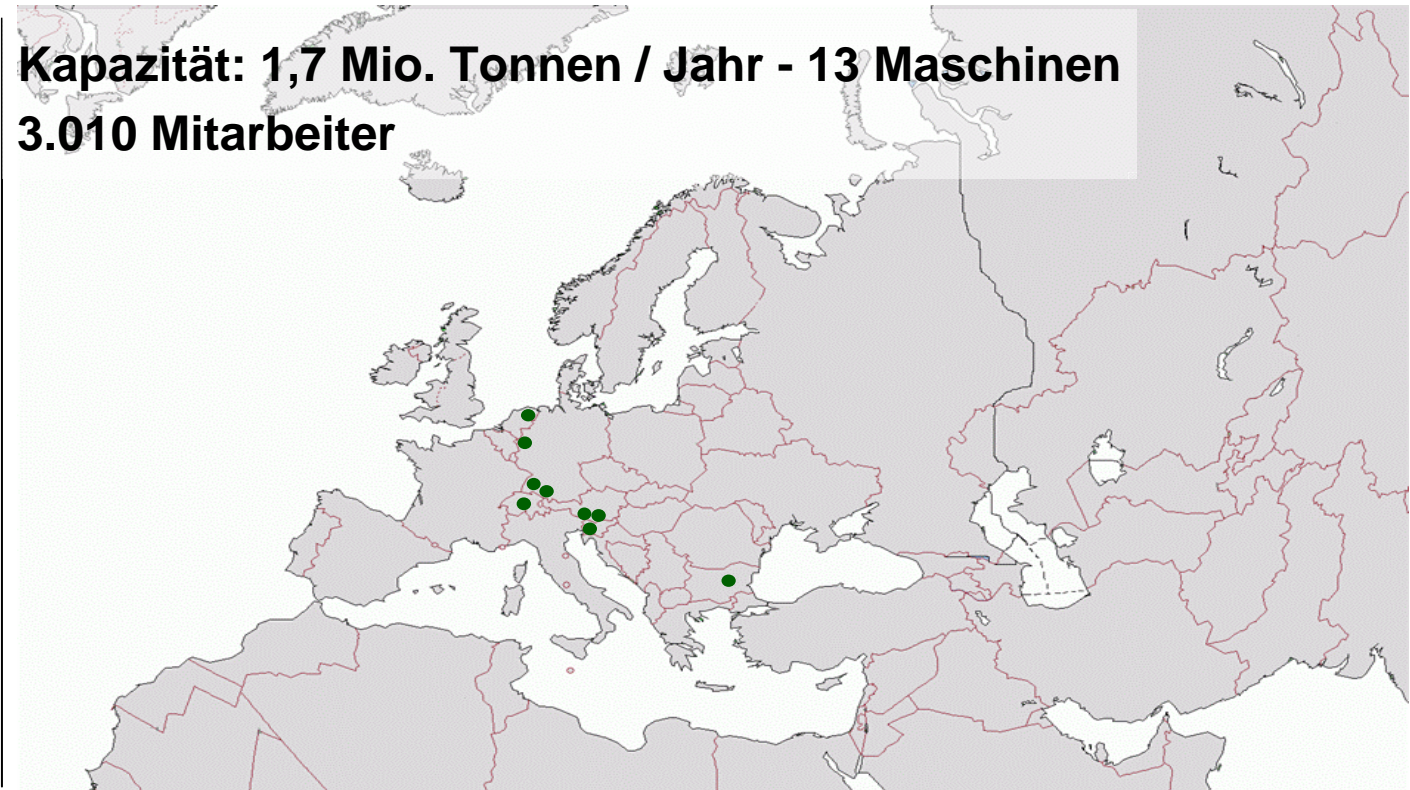
MM KARTON



MM Karton: Standorte

Gruppe
Kennzahlen
MM Karton
MM Packaging

Kapazität: 1,7 Mio. Tonnen / Jahr - 13 Maschinen
3.010 Mitarbeiter

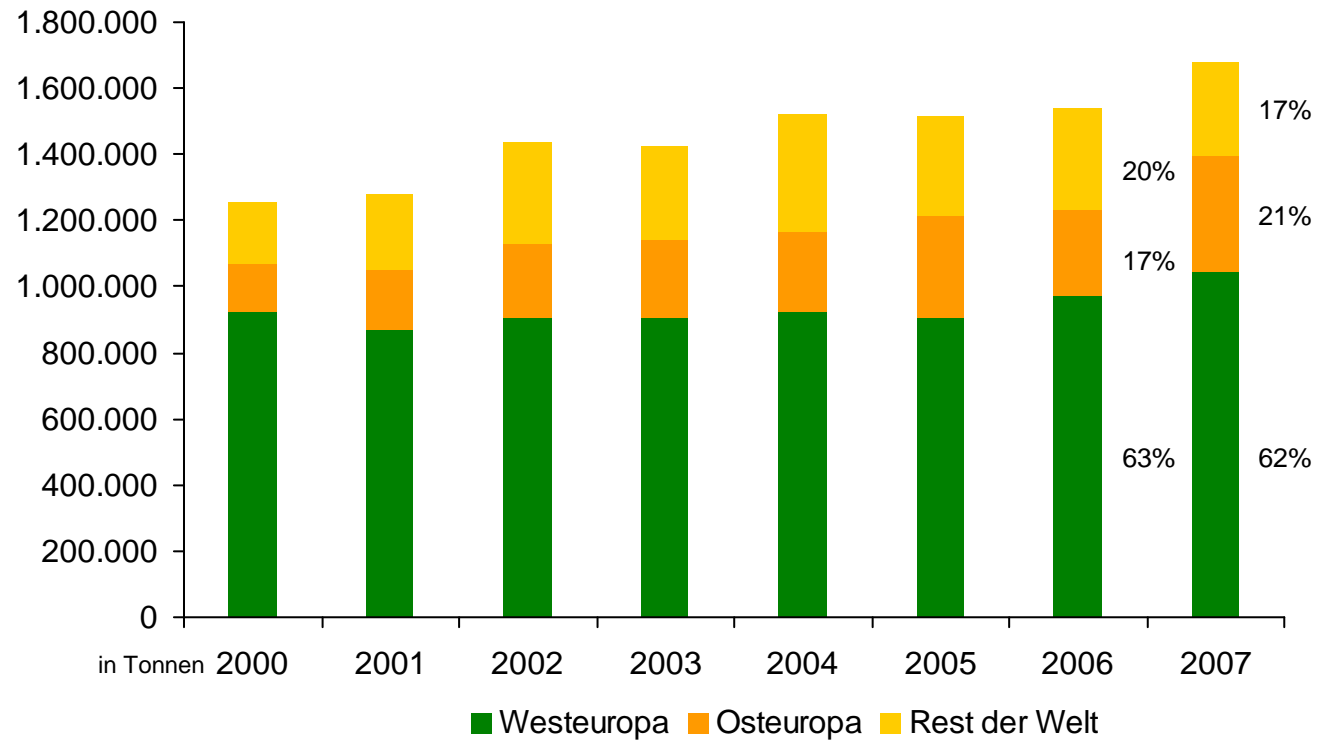


9 Fabriken in 6 Ländern



MM Karton: Absatz

Gruppe
Kennzahlen
MM Karton
MM Packaging





Gruppe
Kennzahlen
MM Karton
MM Packaging

MM Karton: Überblick 2007

- **Gute Orderlage**
- **Kartonpreiserhöhung kompensiert Preisanstieg bei Altpapier**
- **Neuer Produktionsrekord**
 - Kapazitätsauslastung 97 % (2006: 92 %)
- **Investitionsschwerpunkt: Erhöhung der Energieeffizienz**



MM Karton: Ergebnisse 2007

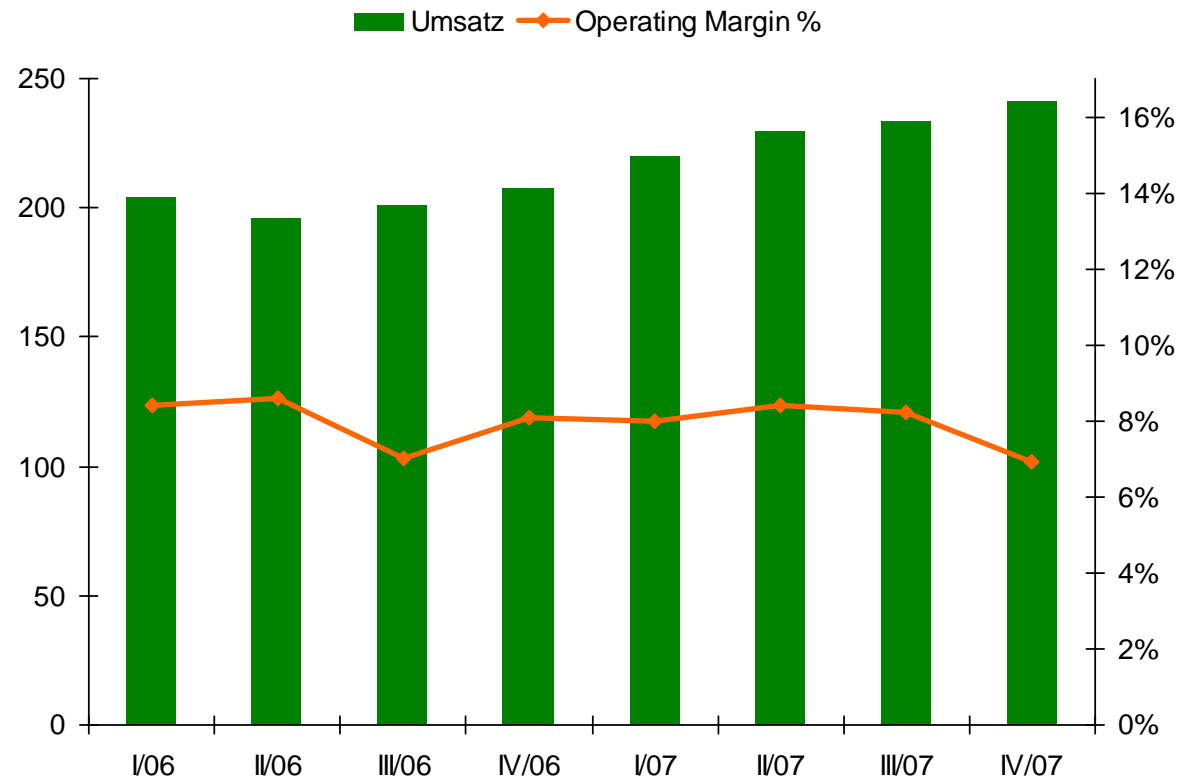
Gruppe
Kennzahlen
MM Karton
MM Packaging

in Mio. EUR, nach IFRS	2007	2006	+/-
Umsatzerlöse	924,4	808,8	+14,3%
Betriebliches Ergebnis	72,6	65,0	+11,7%
Operating Margin	7,9%	8,0%	
Return on Capital Employed	12,6%	12,3%	
Produzierte Tonnage (in 1.000 t)	1.682	1.553	+8,3%
Mitarbeiter	3.010	2.848	
Investitionen	38,1	38,9	



MM Karton – Quartalsübersicht

Gruppe
Kennzahlen
MM Karton
MM Packaging



in Mio. EUR



Gruppe
Kennzahlen
MM Karton
MM Packaging

MM Karton: Start 2008

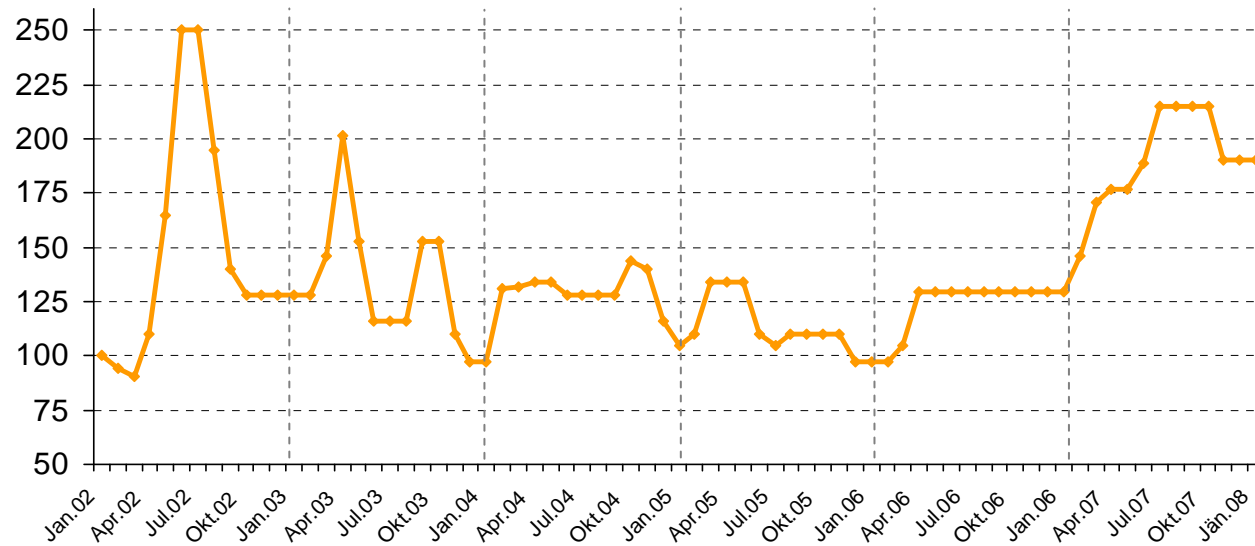
- **Auftragsstände auf langjährigem Niveau**
- *stetiger Geschäftsfluss*
- **Hohe Kosten bleiben Herausforderung**



Altpapierpreis

Gruppe
Kennzahlen
MM Karton
MM Packaging

Mischpapier in EUR/t
Index: Jan 2002 = 100



Quelle: EUWID



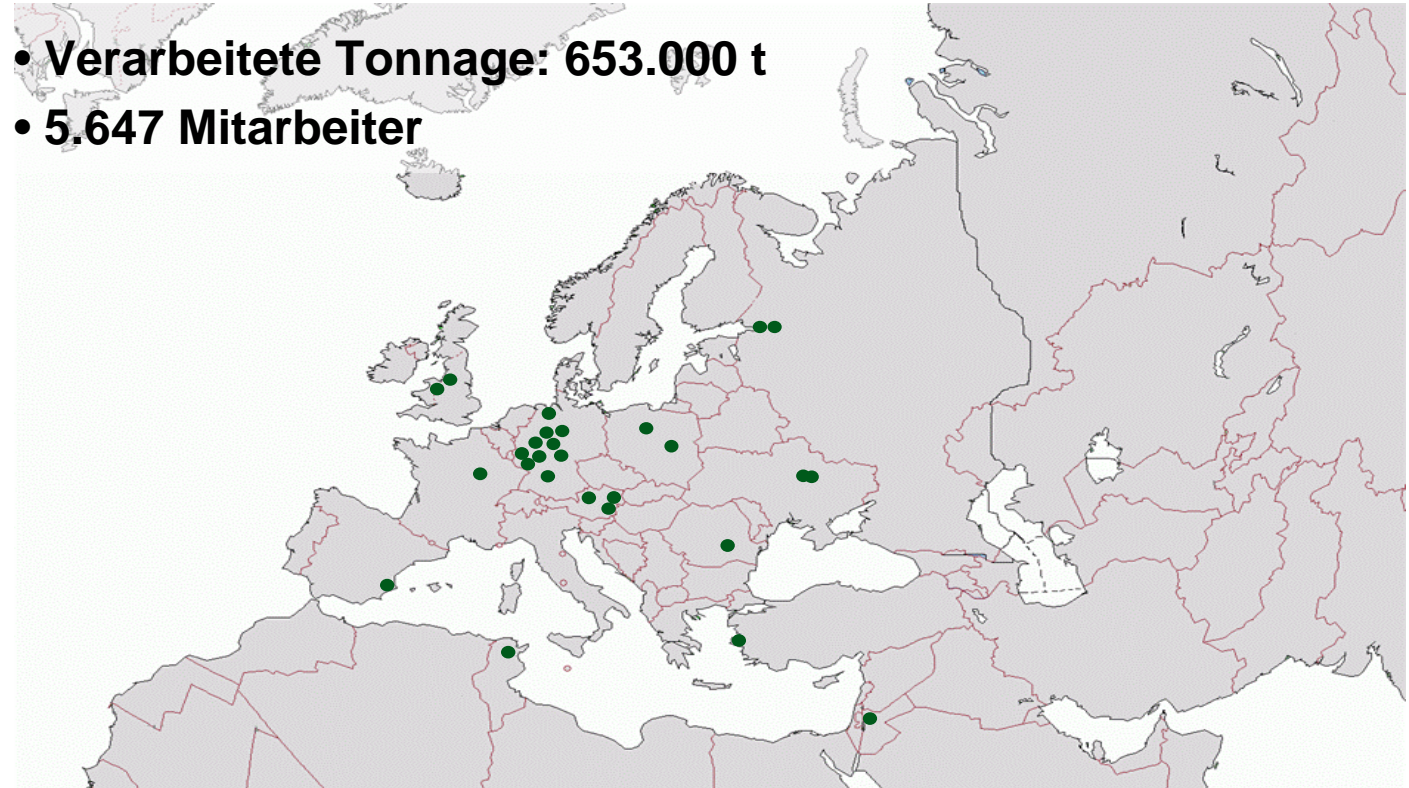
MM Packaging



MM Packaging: Standorte

Gruppe
Kennzahlen
MM Karton
MM Packaging

- **Verarbeitete Tonnage: 653.000 t**
- **5.647 Mitarbeiter**

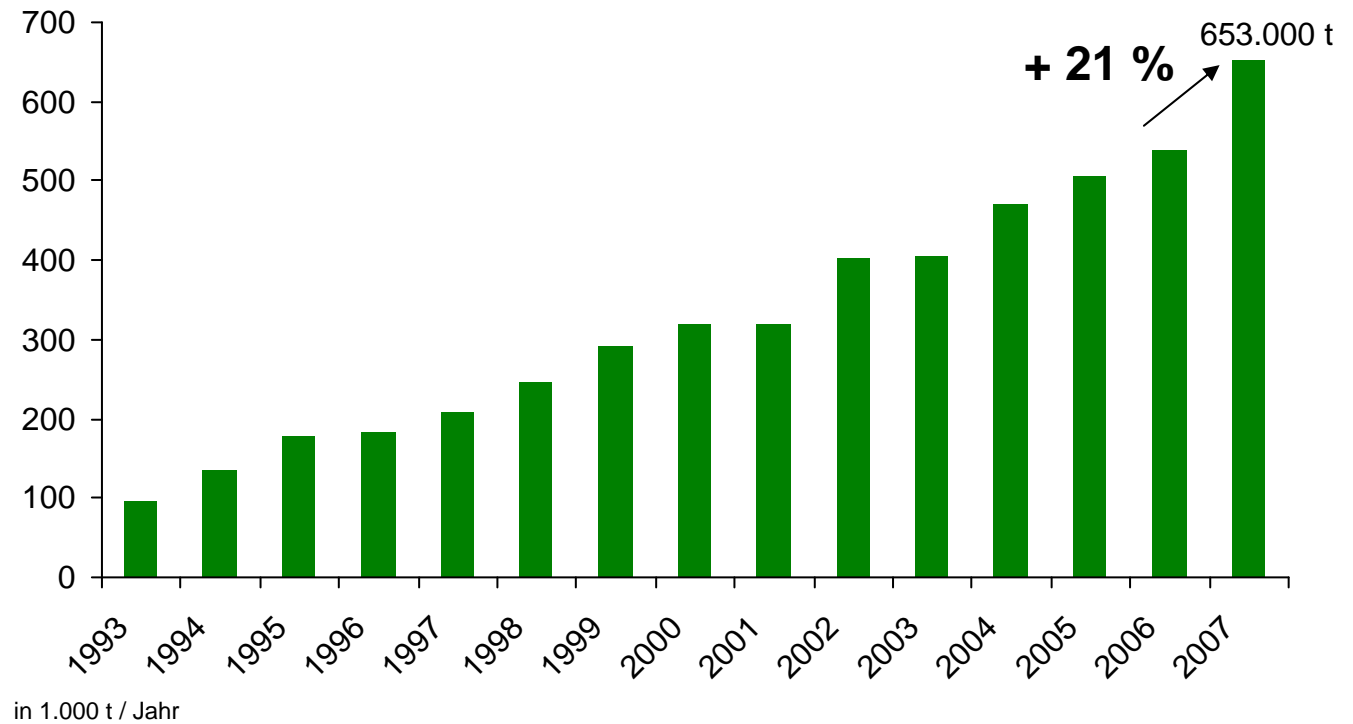


27 Fabriken in 12 Ländern



MMP: Verarbeitete Tonnage

Gruppe
Kennzahlen
MM Karton
MM Packaging





MMP Top Kunden

Gruppe
Kennzahlen
MM Karton
MM Packaging





Gruppe
Kennzahlen
MM Karton
MM Packaging

MM Packaging: Überblick 2007

- **Bedeutende Wachstumsschritte / Marktanteilsgewinne**

Kapazitätsausbauten:

- *Je weitere Tiefdrucklinie in Cherkassy (UA), Izmir (TK)*
- *Ausbau in Polen*

Akquisitionen:

- Neue Standorte Amman (JO), Sfax (TN) und Bremen (DE)

- **MMP industrialisiert Prozesse**

- **Erfreulicher Anstieg bei Volumen und Ergebnis**



MM Packaging: Ergebnisse 2007

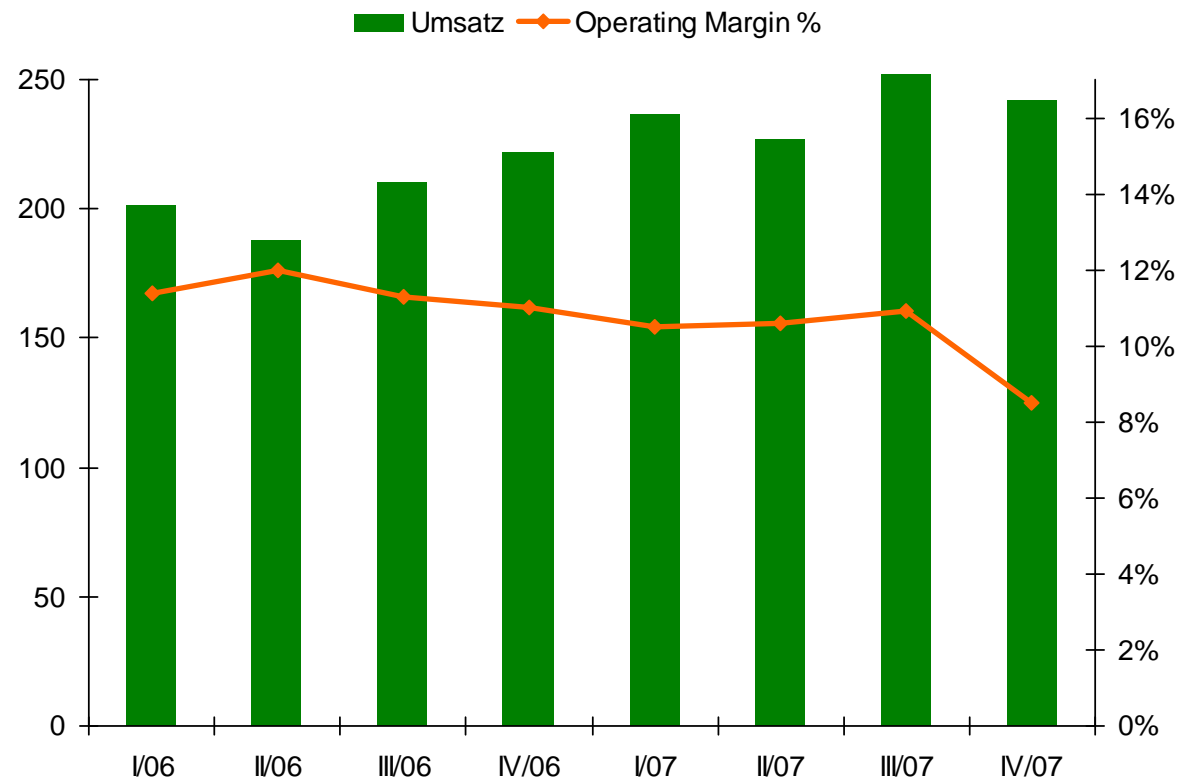
Gruppe
Kennzahlen
MM Karton
MM Packaging

in Mio. EUR, nach IFRS	2007	2006	+/-
Umsatzerlöse	958,6	821,6	+16,7%
Betriebliches Ergebnis	96,8	93,6	+3,4%
Operating Margin	10,1%	11,4%	
Return on Capital Employed	23,6%	29,1%	
Verarbeitete Tonnage (in 1.000 t)	653	538	+21,4%
Mitarbeiter	5.647	5.121	
Investitionen	57,6	72,2	



MM Packaging – Quartalsübersicht

Gruppe
Kennzahlen
MM Karton
MM Packaging



in Mio. EUR



Gruppe
Kennzahlen
MM Karton
MM Packaging

MM Packaging: Start 2008

- **Positive Auftragslage zu Jahresbeginn**
- **Weiteres Wachstums und Marktanteilsgewinne**



Gruppe

Kennzahlen

MM Karton

MM Packaging

Ausblick

- **Auftragseingang auf Normalniveau**
- **Erste Monate 2008 - solide Nachfrage und Auslastung**
- **Konjunkturelles Sentiment deutlich abgeschwächt**
 - *Inflation belastet Kaufkraft*
 - *Hohe Rohstoffpreise*
- **Hohe Kosten und nachfragebedingter Preisdruck werden erstes Halbjahr 2008 prägen**
- **MMP- Weitere Marktanteils- und Produktivitätsgewinne**
- **MMK- Preisstabilisierung**